

Мой край родной - Прибайкалье



Рабочая тетрадь

*Развитие речи детей старшего
дошкольного возраста*

(4 - 6 лет)

*Рабочая тетрадь по развитию речи детей дошкольного возраста(4 – 6 лет), МБДОУ г. Иркутска
Детский сад № 175, 2022 г.*

Тетрадь составила: учитель-логопед: Сизых О.С.

Пояснительная записка

Данная тетрадь предназначена для детей 4-6 лет с ОНР и состоит из двух частей, с логопедическими заданиями по образовательной программе "По родному Прибайкалью" раздел "Мой край родной - Прибайкалье" Лексическая тема: «Культура и традиции народов Прибайкалья».

На практическом материале лексической темы «Культура и традиции народов Прибайкалья», по разделу "Мой край родной - Прибайкалье" у ребенка развивается и корректируется лексико-грамматическая сторона речи, связная речь, обогащаются и расширяются знания о родном крае. Совершенствуются психические процессы (внимание, память, мышление).

Цель данного пособия - помочь логопеду и воспитателю логопедической группы спланировать коррекционную работу в рамках образовательной программы "По родному Прибайкалью"

Преимущество этой рабочей тетради в том, что воспитатели и логопеды могут проводить коррекционную работу, не отклоняясь от образовательной программы "По родному Прибайкалью". Красочные иллюстрации, интересная тематика поддерживает интерес ребенка к коррекционным занятиям.

Пособие адресовано логопедам, воспитателям групп компенсирующей направленности и общеразвивающей направленности.



-- задание от психолога


Культура и традиции народов Прибайкалья



І часть.

Жители Прибайкалья

1. Рассмотреть вместе с ребенком картинки. Познакомить его с названиями народов Прибайкалья. Закрепить в словаре обобщающие понятия народы Прибайкалья (люди, которые живут у озера Байкал.)



ТОФАЛАРЫ



ЭВЕНКИ

2. Раскрась по образцу женский русский костюм

(при раскраске костюма разбираем и проговариваем каждую его часть.

Например: "Раскрашиваем кокошник - это женский головной убор"



3. Раскрась по образцу мужской русский костюм

(При раскраске костюма разбираем и проговариваем каждую его часть.

Например: "Раскрашиваем пояс (кушак) - поясом подвязывали рубаху"



4. Раскрась бурятские национальные костюмы по образцу

(При раскраске костюма разбираем и проговариваем каждую его часть.

Например: "Раскрашиваем шапку (у бурят, она называется малгай)



5. Раскрась эвенкийский женский национальный костюм по образцу



6. Назови национальный язык каждого народа.

Русские говорят на русском языке

Буряты говорят на

Тофалары говорят на.....

Эвенки говорят на эвенкийском языке

7. Игра "Вкусная кухня"

У русских чья кухня? русская (пельмени, борщ, картошка)

У бурятов чья кухня? бурятская (буузы, бухлёр - суп, домашний сыр)

У тофаларов чья кухня? тофаларская (оленье молоко, хлебная лепешка)

У эвенков чья кухня? эвенкийская (мясо оленя, рыба)

8.Игра " Шьем костюм"

Сарафан из ситца. Какой сарафан? ситцевый

Шапка из меха?.....

Халат из бархата?.....

Рубаха из шелка?.....

Сапоги из кожи?.....

Варежки из шерсти?.....

Пояс из льна?.....

9.Соедини линиями национальные блюда с их народом.



БУРЯТЫ



РУССКИЕ



ТОФАЛАРЫ




ЭВЕНКИ



10. Послушай эвенкийскую сказку и перескажи ее.

(прочитать сказку, задать детям наводящие вопросы по сказке, прочитать второй раз.)

Лиса и рысь



Идет лиса по бережку, а навстречу ей рысь.

—Здравствуй, лиса! — говорит рысь.

—Здравствуй, рысь!

— Ой, какая у тебя шкура красивая! Что ты делаешь, чтобы такой красивой быть

— Ничего особенного. Ты тоже можешь так делать.

— Как же? Научи.

— Научу, научу, — отвечает лиса. И смеется про себя. — Вон видишь наледь. Беги туда и ляг. Прележишь день и ночь и красавицей станешь.

Обрадовалась рысь. Легла на наледь. Лежит, мерзнет.

— Ой, лиса, лиса, я замерзла, — говорит рысь.

— Лежи, лежи! Лучше станешь. Кожа твоя сделается толще, а шерсть пушистее.

— Ой, лиса, лиса! Не могу больше...

— Терпи, терпи!

Не утерпела рысь. Вскочила на ноги. Хочет бежать, оторваться не может. Хвост примерз. Рванулась рысь изо всех сил. Оторвала хвост. Так без хвоста и убежала.

С тех пор и пошли все рыси бесхвостые.



«Дружные ребята»

После занятия вместе с детьми произнесите слова:

Все мы дружные ребята.
Мы ребята-дошколята.
Никого не обижаем,
Как заботиться мы знаем.
Никого в беде не бросим,
Не отнимем, а попросим.
Пусть все будет хорошо,
Будет радостно светло!
Раз-два, раз-два,
Навсегда с тобой друзья!
(Закончите стихотворение аплодисментами друг другу.)

11. Расскажи из каких частей состоит женский костюм русского народа



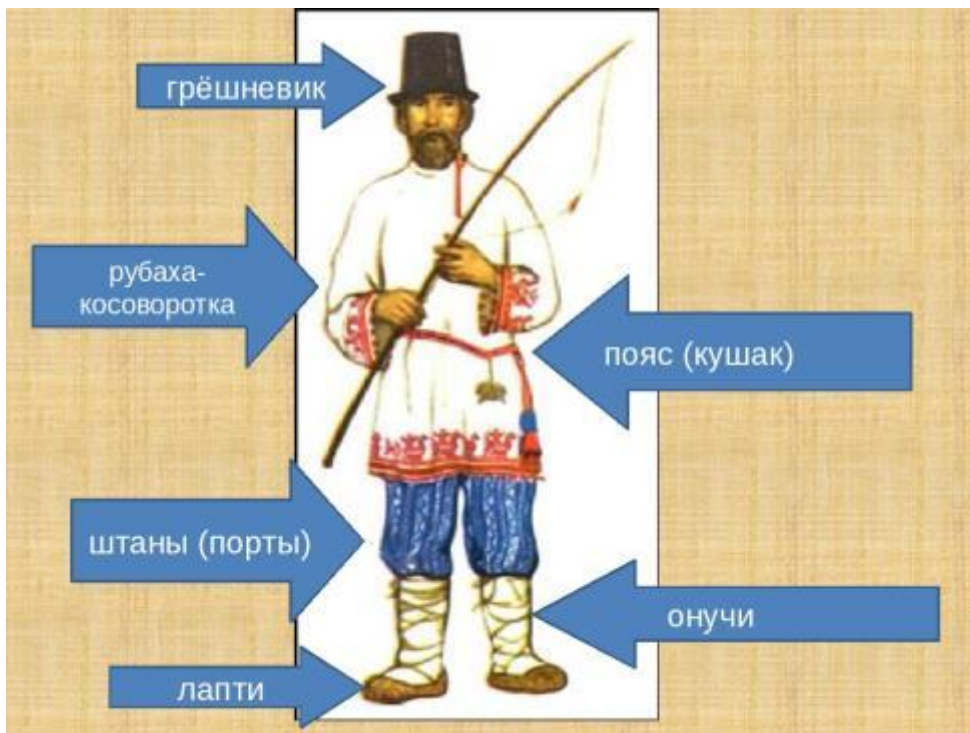
Русский (какошник, рубаха, сарафан)

12. Расскажи из каких частей состоит женский костюм бурятского народа

Бурятский (головной убор, халат, безрукавка, пояс, обувь)



13. Расскажи из каких частей состоит мужской костюм русского народа.



Русский (шапка, рубаха - косоворотка, кушак(пояс), штаны. лапти)

14. Расскажи из каких частей состоит мужской костюм бурятского народа.



Бурятский (шапка -маглай, халат - дэгэл, пояс, манжеты, обувь - гутал)

15. Как народ трудился? Чем занимался?

Русские возделывали землю - значит занимались **земледелием** - выращивали овощи, фрукты, зерно, ягоды.

Буряты разводили скот - значит занимались **скотоводством** - разводили коз, овец, верблюдов, лошадей.

Тофалары разводили оленей - значит занимались **оленьеводством**

Эвенки ловили рыбу - значит занимались **рыболовством**

16. Посчитай сколько картофеля собрал земледелец



17.Посчитай сколько коз развел скотовод?



9. Посчитай сколько рыбы поймал рыболов?





Объедини в группы все элементы.



II часть

Традиционные национальные жилища.

1. Рассмотреть вместе с ребенком картинки. Познакомить его с названиями национальных жилищ русских, бурят, эвенков

ЧУМ - национальное жилище эвенков *ИЗБА - национальное жилище русских и тофаларов*



ЮРТА - национальное жилище бурят



2. Из каких материалов строили жилища жители Прибайкалья?

Изба из дерева какая? деревянная

Юрта из войлока войлочная

Чум из бересты берестяной

3. Найди отличия и сходства национальных жилищ русских и бурят.




4. Игра "Кто где живет?" соедини линиями жителя с его жилищем





5. Обведи по контуру русскую избу. Раскрась картинку.



6. Игра "Подбери признак"

Русская изба какая?(красивая, крепкая, надежная, теплая, уютная т.д.)

Юрта какая?

Чум какой?.....


7. Игра "Один -много

окно - окна	крыша -
труба -	ставня -
стена -	дверь -
бревно	забор -

8. Игра "Назови ласково"

изба - избушка	окно -	юрта -
бревно -	ставня -	забор -
стекло -	дым -	крыльцо -

9.Дорисуй узоры на чуме



10.Посчитай до шести:

русская изба (одна русская изба, две русские избы и т.д.)

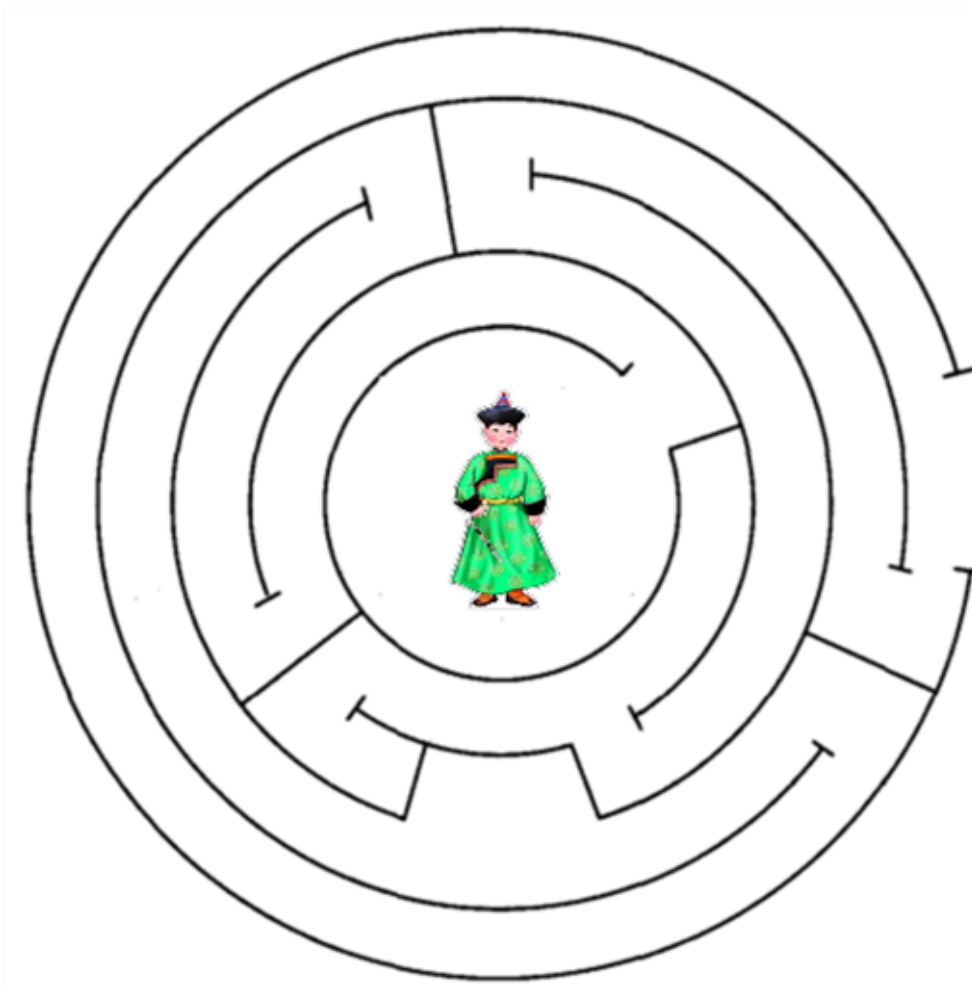
бурятская юрта

эвенкийский чум



Упражнение «Лабиринт».

Помоги буряту найти выход из юрты. Проведи карандашом путь к выходу.



Содержание

1. Пояснительная записка.....	2
2. Культура народов Прибайкалья:.....	3
Жители Прибайкалья.....	4
Традиционные жилища народов Прибайкалья.....	16